

АКЦИОНЕРНОЕ ОБЩЕСТВО «ГУТА-БАНК»

Аудиторское заключение независимого аудитора

об обобщенной годовой бухгалтерской (финансовой) отчетности за 2023 год

Москва | 2024



Аудиторское заключение независимого аудитора в отношении обобщенной годовой бухгалтерской (финансовой) отчетности

Акционерам АКЦИОНЕРНОГО ОБЩЕСТВА «ГУТА-БАНК»

Мнение

Прилагаемая обобщенная годовая бухгалтерская (финансовая) отчетность АКЦИОНЕРНОГО ОБЩЕСТВА «ГУТА-БАНК» (далее – АО «ГУТА-БАНК»), состоящая из бухгалтерского баланса (публикуемая форма) за 2023 год (с изъятиями); отчета о финансовых результатах (публикуемая форма) за 2023 год (с изъятиями) и приложений к бухгалтерскому балансу и отчету о финансовых результатах, в составе отчета об уровне достаточности капитала для покрытия рисков (публикуемая форма) на 1 января 2024 года (с изъятиями); отчета об изменениях в капитале кредитной организации (публикуемая форма) на 1 января 2024 года (с изъятиями); сведений об обязательных нормативах, нормативе финансового рычага и нормативе краткосрочной ликвидности (публикуемая форма) на 1 января 2024 года (с изъятиями), а также дополнительной информации к обобщенной годовой бухгалтерской (финансовой) отчетности, включая основы подготовки отчетности, составлена на основе проаудированной годовой бухгалтерской (финансовой) отчетности АО «ГУТА-БАНК» за 2023 год.

По нашему мнению, прилагаемая обобщенная годовая бухгалтерская (финансовая) отчетность АО «ГУТА-БАНК» согласуется во всех существенных отношениях с указанной проаудированной годовой бухгалтерской (финансовой) отчетностью в соответствии с основой ее подготовки, описанной в первом и втором абзацах дополнительной информации к обобщенной годовой бухгалтерской (финансовой) отчетности за 2023 год.

Обобщенная годовая бухгалтерская (финансовая) отчетность

В обобщенной годовой бухгалтерской (финансовой) отчетности не содержится вся необходимая информация, подлежащая раскрытию в соответствии с правилами составления бухгалтерской (финансовой) отчетности, установленными в Российской Федерации. Поэтому ознакомление с обобщенной годовой бухгалтерской (финансовой) отчетностью и аудиторским заключением о такой отчетности не заменяет собой ознакомление с проаудированной годовой бухгалтерской (финансовой) отчетностью и аудиторским заключением о ней.

Проаудированная годовая бухгалтерская (финансовая) отчетность и наше заключение о ней

Мы выразили немодифицированное аудиторское мнение в отношении проаудированной годовой бухгалтерской (финансовой) отчетности в нашем заключении от 26 апреля 2024 года. Данное заключение также включает:

- раздел «Важные обстоятельства», в котором обращается внимание на пункт 9 «Операции со связанными сторонами» пояснительной информации к проаудированной годовой бухгалтерской

(финансовой) отчетности, в котором раскрывается значительный объем операций со связанными сторонами;

- сведения о ключевых вопросах аудита. Ключевые вопросы аудита – это вопросы, которые, согласно нашему профессиональному суждению, являлись наиболее значимыми для нашего аудита годовой бухгалтерской (финансовой) отчетности за текущий период.

Ответственность руководства за обобщенную годовую бухгалтерскую (финансовую) отчетность

Руководство несет ответственность за подготовку обобщенной годовой бухгалтерской (финансовой) отчетности в соответствии с основой ее подготовки, описанной в первом и втором абзацах дополнительной информации к обобщенной годовой бухгалтерской (финансовой) отчетности за 2023 год.

Ответственность аудитора

Наша ответственность заключается в выражении мнения о том, соответствует ли обобщенная годовая бухгалтерская (финансовая) отчетность во всех существенных отношениях проаудированной годовой бухгалтерской (финансовой) отчетности на основе процедур, выполненных нами в соответствии с Международным стандартом аудита (МСА) 810 (пересмотренным) «Задания по предоставлению заключения об обобщенной финансовой отчетности».

Президент ООО «ФБК»



Сергей Михайлович Шапигузов
На основании Устава,
ОПНЗ 21606043397

Руководитель аудита,
по результатам которого составлено
аудиторское заключение



Сослан Акакиевич Гобозов
ОПНЗ 21706014385

Дата аудиторского заключения
«26» апреля 2024 года



Аудируемое лицо

Наименование:

АКЦИОНЕРНОЕ ОБЩЕСТВО «ГУТА-БАНК»
(АО «ГУТА-БАНК»).

Внесено в Единый государственный реестр юридических лиц 28 ноября 2002 года за основным государственным регистрационным номером 1026900005307.

Зарегистрировано Центральным банком Российской Федерации (Банком России) 20 декабря 1991 года, генеральная лицензия на осуществление банковских операций № 256 от 26 октября 2018 года.

Аудитор

Наименование:

Общество с ограниченной ответственностью «Финансовые и бухгалтерские консультанты» (ООО «ФБК»).

Адрес юридического лица в пределах места нахождения юридического лица:

101000, г. Москва, ул. Мясницкая, д. 44, стр. 2.

Внесено в Единый государственный реестр юридических лиц 24 июля 2002 г. за основным государственным регистрационным номером 1027700058286.

Основной регистрационный номер записи в реестре аудиторов и аудиторских организаций саморегулируемой организации аудиторов 11506030481.

Код территории по ОКATO	Код кредитной организации (филиала)	
	по ОКПО	регистрационный номер (порядковый номер)
45000	09807336	256

БУХГАЛТЕРСКИЙ БАЛАНС
(публикуемая форма)
за 2023 год

Полное или сокращенное фирменное наименование кредитной организации

АКЦИОНЕРНОЕ ОБЩЕСТВО «ГУТА-БАНК»

Адрес (место нахождения) кредитной организации

107078, г. Москва, Орликов переулок, 5, строение 3

Код формы по ОКУД 0409086
Квартальная (Годовая)

Номер строки	Наименование статьи	Номер пояснения	Данные за отчетный период, тыс. руб.	Данные за предыдущий отчетный год, тыс. руб.
1	2	3	4	5
I. АКТИВЫ				
1	Денежные средства	X	607 386	677 804
2	Средства кредитной организации в Центральном банке Российской Федерации	X	205 646	107 796
2.1	Обязательные резервы	X	11 003	2 953
3	Средства в кредитных организациях	X	389 589	214 800
4	Финансовые активы, оцениваемые по справедливой стоимости через прибыль или убыток	X	308 048	280 841
4a	Производные финансовые инструменты для целей хеджирования	X	X	X
5	Чистая ссудная задолженность, оцениваемая по амортизированной стоимости	X	7 797 336	5 009 747
6	Чистые вложения в финансовые активы, оцениваемые по справедливой стоимости через прочий совокупный доход	X	0	0
7	Чистые вложения в ценные бумаги и иные финансовые активы, оцениваемые по амортизированной стоимости (кроме ссудной задолженности)	X	0	0
8	Инвестиции в дочерние и зависимые организации	X	X	X
9	Требование по текущему налогу на прибыль	X	0	18 109
10	Отложенный налоговый актив	X	0	0
11	Основные средства, активы в форме права пользования и нематериальные активы	X	172 765	177 808
12	Долгосрочные активы, предназначенные для продажи	X	0	5 899
13	Прочие активы	X	X	X
14	Всего активов	X	9 953 128	6 492 473
II. ПАССИВЫ				
15	Кредиты, депозиты и прочие средства Центрального банка Российской Федерации	X	0	0
16	Средства клиентов, оцениваемые по амортизированной стоимости	X	6 523 953	3 224 752
16.1	Средства кредитных организаций	X	0	0
16.2	Средства клиентов, не являющихся кредитными организациями	X	6 523 953	3 224 752
16.2.1	вклады (средства) физических лиц, в том числе индивидуальных предпринимателей	X	1 445 787	805 630
17	Финансовые обязательства, оцениваемые по справедливой стоимости через прибыль или убыток	X	0	0
17.1	вклады (средства) физических лиц, в том числе индивидуальных предпринимателей	X	0	0
17a	Производные финансовые инструменты для целей хеджирования	X	X	X
18	Выпущенные долговые ценные бумаги	X	0	0
18.1	оцениваемые по справедливой стоимости через прибыль или убыток	X	0	0
18.2	оцениваемые по амортизированной стоимости	X	0	0
19	Обязательства по текущему налогу на прибыль	X	0	0
20	Отложенные налоговые обязательства	X	0	0
21	Прочие обязательства	X	X	X
22	Резервы на возможные потери по условным обязательствам кредитного характера, прочим возможным потерям и операциям с резидентами офшорных зон	X	X	X
23	Всего обязательств	X	7 108 540	3 821 901
III. ИСТОЧНИКИ СОБСТВЕННЫХ СРЕДСТВ				
24	Средства акционеров (участников)	X	1 700 000	1 700 000
25	Собственные акции (доли), выкупленные у акционеров (участников)	X	X	X
26	Эмиссионный доход	X	928 000	928 000
27	Резервный фонд	X	67 440	58 524
28	Переоценка по справедливой стоимости финансовых активов, оцениваемых по справедливой стоимости через прочий совокупный доход, уменьшенная на отложенное налоговое обязательство (увеличенная на отложенный налоговый актив)	X	0	0
29	Переоценка основных средств, активов в форме права пользования и нематериальных активов, уменьшенная на отложенное налоговое обязательство	X	66 899	66 899
30	Переоценка обязательств (требований) по выплате долгосрочных вознаграждений	X	0	0
31	Переоценка инструментов хеджирования	X	X	X
32	Денежные средства безвозмездного финансирования (вклады в имущество)	X	0	0
33	Изменение справедливой стоимости финансового обязательства, обусловленное изменением кредитного риска	X	0	0
34	Оценочные резервы под ожидаемые кредитные убытки	X	0	0
35	Неиспользованная прибыль (убыток)	X	82 249	-82 851
36	Всего источников собственных средств	X	2 844 598	2 670 572
IV. ВНЕБАЛАНСОВЫЕ ОБЯЗАТЕЛЬСТВА				
37	Безотзывные обязательства кредитной организации	X	3 811 570	3 615 285
38	Выданные кредитной организацией гарантии и поручительства	X	45 000	0
39	Условные обязательства некредитного характера	X	0	0

Президент

Смирнов Андрей Вячеславович

Главный бухгалтер


Степин Алексей Петрович

Заместитель главного бухгалтера

Карпычева Марина Вячеславовна

Телефон (495) 771-74-44 (407)

"26" апреля 2024 г.



Код территории ОКАТО	Код кредитной организации (филиала)	
	по ОКПО	Регистрационный номер (порядковый номер)
45000	09807336	256

**ОТЧЕТ О ФИНАНСОВЫХ РЕЗУЛЬТАТАХ
(публикуемая форма)
за 2023 год**

Полное или сокращенное фирменное
наименование кредитной организации

АКЦИОНЕРНОЕ ОБЩЕСТВО «ГУТА-БАНК»

Адрес (место нахождения) кредитной организации

107078, г. Москва, Орликов переулок, 5, строение 3


Код формы по ОКУД 0409807
Квартальная (Годовая)

Раздел 1. Прибыли и убытки

Номер строки	Наименование статьи	Номер пояснения	Данные за отчетный период, тыс. руб.	Данные за соответствующий период прошлого года, тыс. руб.
1	2	3	4	5
1	Процентные доходы, всего, в том числе:	X	767 249	367 314
1.1	от размещения средств в кредитных организациях	X	572 824	188 570
1.2	от ссуд, предоставленных клиентам, не являющимся кредитными организациями	X	174 013	151 144
1.3	от вложений в ценные бумаги	X	20 412	27 600
2	Процентные расходы, всего, в том числе:	X	24 709	4 065
2.1	по привлеченным средствам кредитных организаций	X	50	16
2.2	по привлеченным средствам клиентов, не являющимся кредитными организациями	X	24 659	4 049
2.3	по выпущенным ценным бумагам	X	0	0
3	Чистые процентные доходы (отрицательная процентная маржа)	X	742 540	363 249
4	Изменение резерва на возможные потери и оценочного резерва под ожидаемые кредитные убытки по ссудам, ссудной и приравненной к ней задолженности, средствам, размещенным на корреспондентских счетах, а также начисленным процентным доходам, всего, в том числе:	X	-257 022	-121 598
4.1	изменение резерва на возможные потери и оценочного резерва под ожидаемые кредитные убытки по начисленным процентным доходам	X	6 654	7 834
5	Чистые процентные доходы (отрицательная процентная маржа) после создания резерва на возможные потери	X	485 518	241 651
6	Чистые доходы от операций с финансовыми активами, оцениваемыми по справедливой стоимости через прибыль или убыток	X	445	-5 912
7	Чистые доходы от операций с финансовыми обязательствами, оцениваемыми по справедливой стоимости через прибыль или убыток	X	0	0
8	Чистые доходы от операций с ценными бумагами, оцениваемыми по справедливой стоимости через прочий совокупный доход	X	0	0
9	Чистые доходы от операций с ценными бумагами, оцениваемыми по амортизированной стоимости	X	0	0
10	Чистые доходы от операций с иностранной валютой	X	X	X
11	Чистые доходы от переоценки иностранной валюты	X	X	X
12	Чистые доходы от операций с драгоценными металлами	X	0	0
13	Доходы от участия в капитале других юридических лиц	X	X	X
14	Комиссионные доходы	X	56 669	59 116
15	Комиссионные расходы	X	42 511	43 912
16	Изменение резерва на возможные потери и оценочного резерва под ожидаемые кредитные убытки по ценным бумагам, оцениваемым по справедливой стоимости через прочий совокупный доход	X	0	0
17	Изменение резерва на возможные потери и оценочного резерва под ожидаемые кредитные убытки по ценным бумагам, оцениваемым по амортизированной стоимости	X	0	0
18	Изменение резерва по прочим потерям	X	-2 191	18 115
19	Прочие операционные доходы	X	34 533	26 418
20	Чистые доходы (расходы)	X	559 584	529 849
21	Операционные расходы	X	373 102	353 627
22	Прибыль (убыток) до налогообложения	X	186 482	176 222
23	Возмещение (расход) по налогу на прибыль	X	12 468	-2 089
24	Прибыль (убыток) от продолжающейся деятельности	X	172 736	178 311
25	Прибыль (убыток) от прекращенной деятельности	X	1 278	0
26	Прибыль (убыток) за отчетный период	X	174 014	178 311

Раздел 2. Прочий совокупный доход

Номер строки	Наименование статьи	Номер пояснения	Данные за отчетный период, тыс. руб.	Данные за соответствующий период прошлого года, тыс. руб.
1	2	3	4	5
1	Прибыль (убыток) за отчетный период	X	174 014	178 311
2	Прочий совокупный доход (убыток)	X	X	X
3	Статьи, которые не переклассифицируются в прибыль или убыток, всего, в том числе:	X	0	30 642
3.1	изменение фонда переоценки основных средств и нематериальных активов	X	0	30 642
3.2	изменение фонда переоценки обязательств (требований) по пенсионному обеспечению работников по программам с установленными выплатами	X	0	0
4	Налог на прибыль, относящийся к статьям, которые не могут быть переклассифицированы в прибыль или убыток	X	0	6 129
5	Прочий совокупный доход (убыток), который не может быть переклассифицирован в прибыль или убыток, за вычетом налога на прибыль	X	0	24 513
6	Статьи, которые могут быть переклассифицированы в прибыль или убыток, всего, в том числе:	X	0	0
6.1	изменение фонда переоценки финансовых активов, оцениваемых по справедливой стоимости через прочий совокупный доход	X	X	X
6.2	изменение фонда переоценки финансовых обязательств, оцениваемых по справедливой стоимости через прибыль или убыток	X	X	X
6.3	изменение фонда хеджирования денежных потоков	X	X	X



7	Налог на прибыль, относящийся к статьям, которые могут быть переклассифицированы в прибыль или убыток	X	0	0
8	Прочий совокупный доход (убыток), который может быть переклассифицирован в прибыль или убыток, за вычетом налога на прибыль	X	0	0
9	Прочий совокупный доход (убыток) за вычетом налога на прибыль	X	0	24 513
10	Финансовый результат за отчетный период	X	174 014	202 824

Президент

Смирнов Андрей Вячеславович

Главный бухгалтер


Степин Алексей Петрович

Заместитель главного бухгалтера

Карпычева Марина Вячеславовна

Телефон: 71-74-44 (407)

"26" апреля 2024 г.



Код территории по ОКATO	Код кредитной организации (филиала)	
	по ОКПО	регистрационный номер (порядковый номер)
45000	09807336	256

ОТЧЕТ ОБ УРОВНЕ ДОСТАТОЧНОСТИ КАПИТАЛА ДЛЯ ПОКРЫТИЯ РИСКОВ
(публикуемая форма)
на "1" января 2024 г.

Полное или сокращенное фирменное наименование кредитной организации (головной кредитной организации банковской группы)

АКЦИОНЕРНОЕ ОБЩЕСТВО «ГУТА-БАНК»

Адрес (место нахождения) кредитной организации (головной кредитной организации банковской группы)

107078, г. Москва, Орликов переулок, 5, строение 3

Код формы по ОКУД 0408808
Квартальная (Годовая)

Раздел 1. Информация об уровне достаточности капитала

Наименование инструмента (показателя)	Номер пояснения	Стоимость инструмента (величина показателя) на отчетную дату, тыс. руб.			Ссылка на статью бухгалтерского баланса (публикуемая форма), являющиеся источниками элементов капитала
		4	5	6	
Источники базового капитала	3	4	5	6	
1 Уставный капитал и эмиссионный доход, всего, в том числе, сформированный:	X	2 627 613.0000	2 627 613.0000	X	
1.1 обыкновенными акциями (долями)	X	1 689 613.0000	1 689 613.0000	X	
1.2 привилегированными акциями	X	0.0000	0.0000	X	
2 Нераспределенная прибыль (убыток):	X	75 258.0000	-91 122.0000	X	
2.1 прошлых лет	X	-100 031.0000	-265 324.0000	X	
2.2 отчетного года	X	175 289.0000	174 202.0000	X	
3 Резервный фонд	X	67 440.0000	68 524.0000	X	
4 Доли уставного капитала, подлежащие погашению из расчета собственных средств (капитала) (убыток и увеличение)	X	не применимо	не применимо	X	
5 Инструменты базового капитала дочерних организаций, принадлежащие третьим сторонам	X	X	X	X	
6 Источники базового капитала, итого (строка 1 +/- строка 2 + строка 3 - строка 4 + строка 5)	X	2 770 311.0000	2 595 015.0000	X	
Показатели, уменьшающие источники базового капитала					
7 Корректировка стоимости финансового инструмента	X	не применимо	не применимо	X	
8 Деловая репутация (удил) за вычетом отложенных налоговых обязательств	X	не применимо	не применимо	X	
9 Нематериальные активы (кроме деловой репутации) и суммы прав по обслуживанию ипотечных кредитов) за вычетом отложенных налоговых обязательств	X	39 591.0000	34 924.0000	X	
10 Отложенные налоговые активы, зависящие от будущей прибыли	X	0.0000	0.0000	X	
11 Резервы хеджирования денежных потоков	X	не применимо	не применимо	X	
12 Недооцененные резервы на возможные потери	X	0.0000	0.0000	X	
13 Доход от сделок секьюритизации	X	не применимо	не применимо	X	



14	Доходы и расходы, связанные с изменением кредитного риска по обязательствам, оцениваемым по справедливой стоимости	X							X
15	Активы пенсионного плана с установленными выплатами	X							X
16	Вложения в собственные акции (Доли)	X	X					X	X
17	Встречные вложения кредитной организации и финансовой организации в инструменты базового капитала	X	X					X	X
18	Неосуществленные вложения в инструменты базового капитала финансовых организаций	X	X					X	X
19	Существенные вложения в инструменты базового капитала финансовых организаций	X	X					X	X
20	Права по обслуживанию ипотечных кредитов	X							X
21	Отложенные налоговые активы, не зависящие от будущей прибыли	X							X
22	Совокупная сумма существующих вложений и отложенных налоговых активов в части, превышающей 15 процентов от величины базового капитала, всего, в том числе:	X	X					X	X
23	существенные вложения в инструменты базового капитала финансовых организаций	X	X					X	X
24	права по обслуживанию ипотечных кредитов	X							X
25	отложенные налоговые активы, не зависящие от будущей прибыли	X							X
26	Иные показатели, уменьшающие источники базового капитала, установленные Банком России	X							X
27	Отрицательная величина добавочного капитала	X	11 823.0000					14 625.0000	X
28	Показатели, уменьшающие источники базового капитала, итого (сумма строк 7 - 22, 26 и 27)	X	51 474.0000					49 549.0000	X
29	Базовый капитал, итого (строка 6 – строка 28)	X	2 718 897.0000					2 545 466.0000	X
Источники добавочного капитала									
30	Инструменты добавочного капитала и эмиссионный доход, всего, в том числе:	X	0.0000					0.0000	X
31	классифицируемые как капитал	X	0.0000					0.0000	X
32	классифицируемые как обязательства	X	0.0000					0.0000	X
33	Инструменты добавочного капитала, подлежащие поэтапному исключению из расчета собственных средств (капитала)	X	0.0000					0.0000	X
34	Инструменты добавочного капитала дочерних организаций, принадлежащие третьим сторонам, всего, в том числе:	X	X					X	X
35	инструменты добавочного капитала дочерних организаций, подлежащие поэтапному исключению из расчета собственных средств (капитала)	X	X					X	X
36	Источники добавочного капитала, итого (строка 30 + строка 33 + строка 34)	X	0.0000					0.0000	X
Показатели, уменьшающие источники добавочного капитала									
37	Вложения в собственные инструменты добавочного капитала	X	X					X	X
38	Встречные вложения кредитной организации и финансовой организации в инструменты добавочного капитала	X	X					X	X
39	Неосуществленные вложения в инструменты добавочного капитала финансовых организаций	X	X					X	X
40	Существенные вложения в инструменты добавочного капитала финансовых организаций	X	X					X	X
41	Иные показатели, уменьшающие источники добавочного капитала, установленные Банком России	X							X
42	Отрицательная величина дополнительного капитала	X	11 823.0000					14 625.0000	X
43	Показатели, уменьшающие источники добавочного капитала, итого (сумма строк 37-42)	X	11 823.0000					14 625.0000	X
44	Добавочный капитал, итого (строка 36 – строка 43)	X	0.0000					0.0000	X
45	Оценочной капитал, итого (строка 29 + строка 44)	X	2 718 897.0000					2 545 466.0000	X
Источники дополнительного капитала									
46	Инструменты дополнительного капитала и эмиссионный доход	X	66 899.0000					66 899.0000	X
47	Инструменты дополнительного капитала, подлежащие поэтапному исключению из расчета собственных средств (капитала)	X	0.0000					0.0000	X
48	Инструменты дополнительного капитала дочерних организаций, принадлежащие третьим сторонам, всего, в том числе:	X	X					X	X
49	инструменты дополнительного капитала дочерних организаций, подлежащие поэтапному исключению из расчета собственных средств (капитала)	X	X					X	X
50	Резервы на возможные потери	X							X

Аудиторское заключение

51	Источники дополнительного капитала, итого (строка 46 + строка 47 + строка 48 + строка 50)	X	66 899 0000	66 899 0000	X
52	Показатели, уменьшающие источники дополнительного капитала				
53	Вложения в собственные инструменты дополнительного капитала	X			X
54	Встречные вложения кредитной организации и финансовой организации в инструменты дополнительного капитала	X			X
54a	Несущественные вложения в инструменты дополнительного капитала и иные инструменты, обеспечивающие общую способность к поглощению убытков финансовых организаций	X	X	X	X
54a	Вложения в иные инструменты, обеспечивающие общую способность к поглощению убытков финансовых организаций	X	X	X	X
55	Существенные вложения в инструменты дополнительного капитала и иные инструменты, обеспечивающие общую способность к поглощению убытков финансовых организаций	X	X	X	X
56	Иные показатели, уменьшающие источники дополнительного капитала, установленные Банком России, всего, в том числе:	X			X
56.1	просроченная дебиторская задолженность длительностью свыше 30 календарных дней	X			X
56.2	превышение совокупной суммы кредитов, банковских гарантий и поручительств, предоставленных своим акционерам (участникам) и инсайдерам, над ее максимальным размером	X			X
56.3	вложения в создание и приобретение основных средств и материальных запасов	X			X
56.4	разница между действительной стоимостью доли, приобретающейся вышедшим из общества участником, и стоимостью, по которой доля была реализована другому участнику	X			X
57	Показатели, уменьшающие источники дополнительного капитала, итого (сумма строк с 52 по 56)	X			X
58	Дополнительный капитал, итого (строка 51 – строка 57)	X	66 899 0000	66 899 0000	X
59	Собственные средства (капитал), итого (строка 45 + строка 58)	X	2 785 796 0000	2 612 365 0000	X
60	Активы, взвешенные по уровню риска	X	X	X	X
60.1	необходимые для определения достаточности базового капитала	X	2 640 562 0000	1 929 551 0000	X
60.2	необходимые для определения достаточности основного капитала	X	2 640 562 0000	1 929 551 0000	X
60.3	необходимые для определения достаточности собственных средств (капитала)	X	2 724 186 0000	2 013 175 0000	X
61	Показатели достаточности собственных средств (капитала) и надбавки к нормативам достаточности собственных средств (капитала), процент				
61	Достаточность базового капитала (строка 29; строка 60.1)	X	102 967	131 92	X
62	Достаточность основного капитала (строка 45; строка 60.2)	X	102 967	131 92	X
63	Достаточность собственных средств (капитала) (строка 59; строка 60.3)	X	102 262	129 763	X
64	Надбавка к нормативу достаточности базового капитала, всего, в том числе:	X	0	0	X
65	надбавка поддержания достаточности базового капитала	X	0	0	X
66	антициклическая надбавка	X	не применимо	не применимо	X
67	надбавка за системную значимость	X	не применимо	не применимо	X
68	Базовый капитал, доступный для направления на поддержание надбавок к нормативам достаточности собственных средств (капитала)	X	94 262	119 263	X
69	Норматив достаточности собственных средств (капитала), процент				
69	Норматив достаточности базового капитала	X	4 5000	4 5000	X
70	Норматив достаточности основного капитала	X	6 0000	6 0000	X
71	Норматив достаточности собственных средств (капитала)	X	8 0000	8 0000	X
72	Показатели, не позволяющие устанавливать пороги существенности и не принимаемые в уменьшение источников капитала	X	X	X	X
73	Несущественные вложения в инструменты капитала и иные инструменты, обеспечивающие общую способность к поглощению убытков финансовых организаций	X	X	X	X
74	Существенные вложения в инструменты базового капитала финансовых организаций	X	X	X	X
75	Права по обслуживанию ипотечных кредитов	X	X	X	X
76	Ограничения на включение в расчет дополнительного капитала резервов на возможные потери для расчета кредитного риска по которым применяется стандартизированный подход	X			X
77	Ограничения на включение в расчет дополнительного капитала сумм резервов на возможные потери при использовании стандартизированного подхода	X			X
78	Ограничения на включение в расчет дополнительного капитала, в отношении позиций, для расчета кредитного риска по которым применяется подход на основе внутренних моделей	X			X
79	Ограничения на включение в расчет дополнительного капитала сумм резервов на возможные потери при использовании подхода на основе внутренних моделей	X			X
80	Инструменты, подлежащие поэтапному исключению из расчета собственных средств (капитала) (применяется с 1 января 2018 года по 1 января 2022 года)	X			X
	Текущее ограничение на включение в состав источников базового капитала инструментов, подлежащих поэтапному исключению из расчета собственных средств (капитала)	X			X

81	Часть инструментов, не включенная в состав источников базового капитала вследствие ограничения	X			X
82	Текущее ограничение на включение в состав источников добавочного капитала инструментов, подлежащих поэтапному исключению из расчета собственных средств (капитала)	X			X
83	Часть инструментов, не включенная в состав источников добавочного капитала вследствие ограничения	X			X
84	Текущее ограничение на включение в состав источников дополнительного капитала инструментов, подлежащих поэтапному исключению из расчета собственных средств (капитала)	X			X
85	Часть инструментов, не включенная в состав источников дополнительного капитала вследствие ограничения	X		не применимо	X

Примечание:
 Сведения о данных бухгалтерского баланса, являющихся источниками для составления раздела 1 Очета, приведены в
 собственных средств (капитала)» информации о применяемых процедурах управления рисками и капиталом, раскрытой
 раздела I «Информация о структуре
 X

Раздел 1.1. Информация об уровне достаточности капитала

Номер строки	Наименование инструмента (показателя)	Номер пояснения	Стоимость инструмента (величина показателя) на отчетную дату, тыс. руб.	Стоимость инструмента (величина показателя) на начало отчетного года, тыс. руб.
1	2	3	4	5
1	Уставный капитал и эмиссионный доход, всего, в том числе сформированный:	X		
1.1	обыкновенными акциями (долями)	X		
1.2	привилегированными акциями	X		
2	Нераспределенная прибыль (убыток):	X		
2.1	прошлых лет	X		
2.2	отчетного года	X		
3	Резервный фонд	X		
4	Источники базового капитала, всего (строка 1, +/- строка 2 + строка 3)	X		
5	Показатели, уменьшающие источники базового капитала, всего, в том числе:	X		
5.1	недосозданные резервы на возможные потери	X		
5.2	вложения в собственные акции (доли)	X	X	X
5.3	отрицательная величина добавочного капитала	X		
6	Базовый капитал (строка 4 - строка 5)	X		
7	Источники добавочного капитала	X		
8	Показатели, уменьшающие источники добавочного капитала, всего, в том числе:	X		
8.1	вложения в собственные инструменты добавочного капитала	X	X	X
8.2	отрицательная величина дополнительного капитала	X	X	X
9	Добавочный капитал, всего (строка 7 - строка 8)	X		
10	Основной капитал, всего (строка 6 + строка 9)	X		
11	Источники дополнительного капитала, всего, в том числе:	X		
11.1	Резервы на возможные потери	X		
12	Показатели, уменьшающие источники дополнительного капитала, всего, в том числе:	X		
12.1	вложения в собственные инструменты дополнительного капитала	X		

12.2	просроченная дебиторская задолженность длительностью свыше 30 календарных дней	X							
12.3	превышение совокупной суммы кредитов, банковских гарантий и поручительств, предоставленных своим акционерам (участникам) и инсайдерам, над ее максимальным размером	X							
12.4	вложения в сооружения и приобретение основных средств и материальных запасов	X							
12.5	разница между действительной стоимостью доли, причитающейся вышедшим из общества участником, и стоимостью, по которой доля была реализована другому участнику	X							
13	Дополнительный капитал, итого (строка 11 – строка 12)	X							
14	Собственные средства (капитал), итого (строка 10 + строка 13)	X							
15	Активы, взвешенные по уровню риска	X		X					
15.1	необходимые для определения достаточности основного капитала	X							
15.2	необходимые для определения достаточности собственных средств (капитала)	X							

Раздел 2. Сведения о величине кредитного, операционного и рыночного рисков, покрываемых капиталом
Подраздел 2.1. Кредитный риск

Номер строки	Наименование показателя	3	Данные на отчетную дату, тыс. руб.			Данные на начало отчетного года, тыс. руб.		
			стоимость активов (инструментов), оценяемых по стандартизированному подходу	стоимость активов (инструментов) за вычетом сформированных резервов на возможные потери	стоимость активов (инструментов), взвешенных по уровню риска	стоимость активов (инструментов), оценяемых по стандартизированному подходу	стоимость активов (инструментов) за вычетом сформированных резервов на возможные потери	стоимость активов (инструментов), взвешенных по уровню риска
1	Кредитный риск по активам, отраженным на балансовых счетах, всего, в том числе:							
1.1	активы с коэффициентом риска <1> 0 процентов	X	X	X	X	X	X	X
1.2	активы с коэффициентом риска 20 процентов	X	X	X	X	X	X	X
1.3	активы с коэффициентом риска 50 процентов	X	X	X	X	X	X	X
1.4	активы с коэффициентом риска 100 процентов	X	X	X	X	X	X	X
1.5	активы – кредитные требования и другие требования к центральным банкам или правительствам стран, имеющих страновую оценку «7», с коэффициентом риска 150 процентов	X	X	X	X	X	X	X
2	Активы с иными коэффициентами риска, всего, в том числе:							
2.1	с пониженными коэффициентами риска, всего, в том числе:							
2.1.1	ипотечные суды с коэффициентом риска 35 процентов	X	X	X	X	X	X	X
2.1.2	ипотечные суды с коэффициентом риска 50 процентов	X	X	X	X	X	X	X
2.1.3	ипотечные суды с коэффициентом риска 70 процентов	X	X	X	X	X	X	X
2.1.4	ипотечные и иные суды, в том числе предоставленные субъектам малого и среднего предпринимательства, с коэффициентом риска 75 процентов	X	X	X	X	X	X	X
2.1.5	Требования участников клиринга	X	X	X	X	X	X	X
2.2	с повышенными коэффициентами риска, всего, в том числе:							
3	с коэффициентом риска 1250 процентов, всего, в том числе: по сделкам по услуге ипотечным агентам или специализированным обществам денежных требований, в том числе удостоверенных закладными	X	X	X	X	X	X	X
4	Кредиты на потребительские цели, всего, в том числе:							
4.1	Кредитный риск по условным обязательствам кредитного характера, всего, в том числе: по финансовым инструментам с высоким риском	X	X	X	X	X	X	X
4.2	по финансовым инструментам со средним риском	X	X	X	X	X	X	X



4.3	по финансовым инструментам с низким риском	X	X	X	X	X	X	X	X	X
4.4	по финансовым инструментам без риска	X	X	X	X	X	X	X	X	X
5	Кредитный риск по производным финансовым инструментам	X	X	X	X	X	X	X	X	X

<1> Классификация активов по группам риска произведена в соответствии с пунктом 2.3 Инструкции Банка России № 199-И

<2> Страновые оценки указаны в соответствии с классификацией экспортных кредитных агентств, участвующих в Соглашении стран – членов Организации экономического сотрудничества и развития (ОЭСР) «Об основных принципах предоставления и использования экспортных кредитов, имеющих официальную поддержку» (информация о страновых оценках публикуется на официальном сайте ОЭСР в информационно-телекоммуникационной сети «Интернет»).

Номер строки	Наименование показателя	Номер пояснения	Данные на отчетную дату	Данные на начало отчетного года	тыс. руб. (кол-во)
1	2	3	4	5	
6	Операционный риск, всего, в том числе:	X	X	X	X
6.1	доходы для целей расчета капитала на покрытие операционного риска, всего,	X	X	X	X
	в том числе:				
6.1.1	чистые процентные доходы	X	X	X	X
6.1.2	чистые непроцентные доходы	X	X	X	X
6.2	количество лет, предшествующих дате расчета величины операционного риска	X	X	X	X


Номер строки	Наименование показателя	Номер пояснения	Данные на отчетную дату	Данные на начало отчетного года	тыс. руб.
1	2	3	4	5	
7	Совокупный рыночный риск, всего, в том числе:	X	X	X	X
7.1	процентный риск	X	X	X	X
7.2	фондовый риск	X	X	X	X
7.3	валютный риск	X	X	X	X
7.4	товарный риск	X	X	X	X

Раздел 3. Сведения о величине отдельных видов активов, условных обязательств кредитного характера и сформированных резервов на возможные потери

Номер строки	Наименование показателя	Номер пояснения	Данные на отчетную дату	Прирост (+)/Снижение (-) за отчетный период	Данные на начало отчетного года	тыс. руб.
1	2	3	4	5	6	
1.1	фактически сформированные резервы на возможные потери, всего, в том числе:	X	X	X	X	X
1.1.1	по ссудам, ссудной и приравненной к ней задолженности	X	X	X	X	X
1.1.2	по иным балансовым активам, по которым существует риск понесения потерь, и прочим потерям	X	X	X	X	X
1.3	по условным обязательствам кредитного характера и ценным бумагам, права на которые удостоверяются депозитными, не удовлетворяющим критериям Банка России, отраженным на внебалансовых счетах	X	X	X	X	X
1.4	под операции с резидентами, офшорных зон	X	X	X	X	X

Подраздел 3.2. Сведения об активах и условных обязательствах кредитного характера, классифицированных на основании решения уполномоченного органа управления (органа) кредитной организации в более высокую категорию качества, чем это вытекает из формализованных критериев оценки кредитного риска

Номер строки	Наименование показателя	Сумма требований, тыс. руб.		Сформированный резерв на возможные потери		Изменение объемов сформированных резервов		
		процент	тыс. руб.	процент	тыс. руб.	процент	тыс. руб.	
1	2	3	4	5	6	7	8	9



1	Требования к контрагентам, имеющим признаки, свидетельствующие о возможном отсутствии у них реальной деятельности, всего, в том числе:	X	X	X	X	X	X
1.1	суды	X	X	X	X	X	X
2	Реструктурированные суды	X	X	X	X	X	X
3	Суды, предоставленные заемщикам для погашения долга по ранее предоставленным судам	X	X	X	X	X	X
4	Суды, использованные для предоставления займов третьим лицам и погашения ранее имеющихся обязательств других заемщиков, всего, в том числе:	X	X	X	X	X	X
4.1	перед отчитывающейся кредитной организацией	X	X	X	X	X	X
5	Суды, использованные для приобретения и (или) погашения эмиссионных ценных бумаг	X	X	X	X	X	X
6	Суды, использованные для осуществления вложений в уставные капиталы других юридических лиц	X	X	X	X	X	X
7	Суды, возникшие в результате прекращения ранее существующих обязательств заемщика новацией или отступным	X	X	X	X	X	X
8	Условие обязательства кредитного характера перед контрагентами, имеющими признаки, свидетельствующие о возможном отсутствии у них реальной деятельности	X	X	X	X	X	X

Подраздел 3.3. Информация о ценных бумагах, права на которые удостоверяются депозитариями, резервы на возможные потери по которым формируются в соответствии с Указанием Банка России № 2732-У тыс. руб.

Номер строки	Наименование показателя	Балансовая стоимость ценных бумаг		Справедливая стоимость ценных бумаг	Сформированный резерв на возможные потери	
		в соответствии с Положением Банка России № 611-П	в соответствии с Указанием Банка России № 2732-У		Итого	Итого
1	2	3	4	5	6	7
1	Ценные бумаги, всего, в том числе:	X	X	X	X	X
1.1	права на которые удостоверяются иностранными депозитариями	X	X	X	X	X
2	Долевые ценные бумаги, всего, в том числе:	X	X	X	X	X
2.1	права на которые удостоверяются иностранными депозитариями	X	X	X	X	X
3	Долговые ценные бумаги, всего, в том числе:	X	X	X	X	X
3.1	права на которые удостоверяются иностранными депозитариями	X	X	X	X	X

Подраздел 3.4. Сведения об обремененных и необремененных активах

Номер строки	Наименование показателя	Балансовая стоимость обремененных активов		Балансовая стоимость необремененных активов	
		всего	в том числе по обязательствам перед Банком России	всего	в том числе пригодных для предоставления в качестве обеспечения Банку России
1	2	3	4	5	6
1	Всего активов, в том числе:	X	X	X	X
2	Долевые ценные бумаги, всего, в том числе:	X	X	X	X
2.1	кредитных организаций	X	X	X	X
2.2	юридических лиц, не являющихся кредитными организациями	X	X	X	X
3	Долговые ценные бумаги, всего, в том числе:	X	X	X	X
3.1	кредитных организаций	X	X	X	X
3.2	юридических лиц, не являющихся кредитными организациями	X	X	X	X
4	Средства на корреспондентских счетах в кредитных организациях	X	X	X	X
5	Межбанковские кредиты (депозиты)	X	X	X	X

тыс. руб.

6	Суды, представленные юридическим лицам, не являющимся кредитными организациями	X	X	X	X	X
7	Суды, представленные физическим лицам	X	X	X	X	X
8	Основные средства	X	X	X	X	X
9	Прочие активы	X	X	X	X	X




Раздел 4. Основные характеристики инструментов капитала

Номер строки	Наименование характеристики инструмента капитала	Описание характеристики инструмента капитала
1	2	3
1	Сокращенное фирменное наименование эмитента инструмента капитала	X
2	Идентификационный номер инструмента капитала	X
3	Право, применимое к инструментам капитала	X
3а	к иным инструментам общей способности к поглощению убытков	X
	Регулятивные условия	X
4	Уровень капитала, в который инструмент включается в течение переходного периода ("Базель III")	X
5	Уровень капитала, в который инструмент капитала включается после окончания переходного периода ("Базель III")	X
6	Уровень консолидации, на котором инструмент включается в капитал	X
7	Тип инструмента	X
8	Стоимость инструмента, включенная в расчет капитала	X
9	Номинальная стоимость инструмента	X
10	Классификация инструмента капитала для целей бухгалтерского учета	X
11	Дата выпуска (привлечения, размещения) инструмента	X
12	Наличие срока по инструменту	X
13	Дата погашения инструмента	X
14	Наличие права досрочного выкупа (погашения) инструмента, согласованного с Банком России	X
15	Первоначальная дата (даты) возможной реализации права досрочного выкупа (погашения) инструмента, условия реализации такого права и сумма выкупа (погашения)	X
16	Последующая дата (даты) реализации права досрочного выкупа (погашения) инструмента	X
	Проценты/дивиденды/купонный доход	X
17	Тип ставки по инструменту	X
18	Ставка	X
19	Наличие условий прекращения выплат дивидендов по обыкновенным акциям	X
20	Обязательность выплат дивидендов	X
21	Наличие условий, предусматривающих увеличение платежей по инструменту или иных стимулов к досрочному выкупу (погашению) инструмента	X
22	Характер выплат	X
23	Конвертируемость инструмента	X
24	Условия, при наступлении которых осуществляется конвертация инструмента	X
25	Полная либо частичная конвертация	X
26	Ставка конвертации	X
27	Обязательность конвертации	X
28	Уровень капитала, в инструмент которого конвертируется инструмент	X
29	Сокращенное фирменное наименование эмитента инструмента, в который конвертируется инструмент	X
30	Возможность списания инструмента на покрытие убытков	X
31	Условия, при наступлении которых осуществляется списание инструмента	X
32	Полное или частичное списание	X
33	Постоянное или временное списание	X
34	Механизм восстановления	X
34а	Тип субординации	X
35	Субординированность инструмента	X
36	Соответствие требованиям Положения Банка России № 646-П и Положения Банка России № 729-П	X
37	Описание несоответствий	X

Примечание: Полная информация об условиях выпуска (привлечения) инструментов капитала, а также актуальная информация раздела 4 Отчета приведена в разделе «Раскрытие регуляторной информации» на сайте

X

(ссылка на сайт кредитной организации)



Раздел "Справочно".

Информация о движении резерва на возможные потери по ссудам, ссудной и приравненной к ней задолженности (Номер пояснения _____ X _____)

1. Формирование (доначисление) резерва в отчетном периоде (тыс. руб.),
всего _____ X _____, в том числе вследствие:
- 1.1. выдачи ссуд _____ X _____;
 - 1.2. изменения качества ссуд _____ X _____;
 - 1.3. изменения официального курса иностранной валюты по отношению к рублю,
установленного Банком России¹ _____ X _____;
 - 1.4. иных причин _____ X _____.
2. Восстановление (уменьшение) резерва в отчетном периоде (тыс. руб.),
всего _____ X _____, в том числе вследствие:
- 2.1. списания безнадежных ссуд _____ X _____;
 - 2.2. погашения ссуд _____ X _____;
 - 2.3. изменения качества ссуд _____ X _____;
 - 2.4. изменения официального курса иностранной валюты по отношению к рублю,
установленного Банком России¹ _____ X _____;
 - 2.5. иных причин _____ X _____.

Президент

Главный бухгалтер

Заместитель главного бухгалтера

Телефон: (495) 771-74-44 (407)


"26" апреля 2024г.



Смирнов Андрей Вячеславович

Степин Алексей Петрович

Карпычева Марина Вячеславовна



Банковская отчетность	
Код территории по ОКATO	Код кредитной организации (филиала)
45000	09807336
регистрационный номер (лицензионный номер)	
256	

ОТЧЕТ ОБ ИЗМЕНЕНИЯХ В КАПИТАЛЕ КРЕДИТНОЙ ОРГАНИЗАЦИИ
(публикуемая форма)
на "1" января 2024 г.

Полное или сокращенное фирменное наименование кредитной организации АКЦИОНЕРНОЕ ОБЩЕСТВО «ГУТА-БАНК»

Адрес (место нахождения) кредитной организации 107078, г. Москва, Орликов переулок, 5, строение 3

Код формы по ОКУД 0409810
(квартальная (годовая))
Тыс. руб.

Номер строки	Наименование статьи	Номер пояснения	Уставный капитал	Собственные акции (доли), выкупленные у акционеров (участников)	Эмиссионный доход	Переоценка по справедливой стоимости ценных бумаг, оцениваемых через прочие совокупный доход, уменьшенная на отложенное налоговое обязательство (увеличенная на отложенный налоговый актив)	Переоценка основных средств и нематериальных активов, уменьшенная на отложенное налоговое обязательство	Увеличение (уменьшение) обязательств (требований) по выплатам долгосрочных вознаграждений работникам по окончании трудовой деятельности при переоценке	Переоценка инструментов хеджирования	Резервный фонд	Денежные средства безвозмездного финансирования (вклады в имущество)	Изменение справедливой стоимости финансового обязательства, обусловленное изменением кредитного риска	Оценочные резервы под ожидаемые кредитные убытки	Нераспределенная прибыль (убыток)	Итого источники капитала
1	Данные на начало предыдущего отчетного года	X													
2	Влияние изменений положений учетной политики	X	1 700 000.0000	X	928 000.0000		42 386.0000		X	58 524.0000				-261 186.0000	2 467 724.0000
3	Изменение справедливой стоимости ценных бумаг, оцениваемых через прочие совокупный доход, уменьшенная на отложенное налоговое обязательство (увеличенная на отложенный налоговый актив)	X													
4	Данные на начало предыдущего отчетного года (скорректированные)	X	1 700 000.0000	X	928 000.0000		42 386.0000		X	58 524.0000				-261 186.0000	2 467 724.0000
5	Совокупный доход за предыдущий отчетный период:	X							X						
5.1	прибыль (убыток)	X							X						178 311.0000
5.2	прочий совокупный доход	X							X						178 311.0000
6	Эмиссия акций:	X							X						24 514.0000
6.1	номинальная стоимость	X							X						
6.2	эмиссионный доход	X							X						
7	Собственные акции (доли), выкупленные у акционеров (участников):	X		X					X						
7.1	приобретения	X		X					X						
7.2	выбытия	X		X					X						
8	Изменение стоимости основных средств и нематериальных активов	X		X					X						
9	Дивиденды объявленные и иные выплаты в пользу акционеров (участников):	X							X						
9.1	по обыкновенным акциям	X							X						
9.2	по привилегированным акциям	X							X						
10	Прочие выплаты акционерам (участникам) и распределение в пользу акционеров (участников)	X							X						
11	Прочие движения	X							X						
12	Данные за соответствующий отчетный период прошлого года	X	1 700 000.0000	X	928 000.0000		66 899.0000		X	58 524.0000				24.0000	2 467 724.0000
13	Данные на начало отчетного года	X	1 700 000.0000	X	928 000.0000		66 899.0000		X	58 524.0000				-82 849.0000	2 670 574.0000
14	Влияние изменений положений учетной политики	X							X						
15	Влияние исправления ошибок	X							X						
16	Данные на начало отчетного года (скорректированные)	X	1 700 000.0000	X	928 000.0000		66 899.0000		X	58 524.0000				-82 849.0000	2 670 574.0000
17	Совокупный доход за отчетный период:	X							X						
17.1	прибыль (убыток)	X							X						165 038.0000
17.2	прочий совокупный доход	X							X						165 038.0000
18	Эмиссия акций:	X							X						
18.1	номинальная стоимость	X							X						

Аудиторское заключение
ОГРН 1027700058286 г. Москва

18.2	эмиссионный доход	X	X	X	X	X	X	X	X	X	X	X											
19	Собственные акции (доли), выкупленные у акционеров (участников):	X	X	X	X	X	X	X	X	X	X	X											
19.1	приобретения	X	X	X	X	X	X	X	X	X	X	X											
19.2	выбытия	X	X	X	X	X	X	X	X	X	X	X											
20	Изменение стоимости основных средств и нематериальных активов	X																					
21	Дивиденды объявленные и иные выплаты в пользу акционеров (участников):	X																					
21.1	по обыкновенным акциям	X																					
21.2	по привилегированным акциям	X																					
22	Прочие взносы акционеров (участников) и распределение в пользу акционеров (участников)	X																					
23	Прочие движения	X																					
24	Данные за отчетный период	X	1 700 000.0000	X	928 000.0000	X	66 899.0000																
													67 440.0000										
																							82 249.0000
																							2 844 568.0000


Президент

Главный бухгалтер

Заместитель главного бухгалтера

Телефон: (495) 771-74-44 (407)

"26" апреля 2024 г.



Смирнов Андрей Вячеславович

Степин Алексей Петрович

Карпычева Марина Вячеславовна



Код территории по ОКРАТО	Код кредитной организации (филиала)	
	по ОКПО	регистрационный номер (порядковый номер)
45000	09607396	256

Банковская отчетность

СВЕДЕНИЯ ОБ ОБЯЗАТЕЛЬНЫХ НОРМАТИВАХ, НОРМАТИВЕ ФИНАНСОВОГО РЫСКА И НОРМАТИВЕ КРАТКОСРОЧНОЙ ЛИКВИДНОСТИ
(публикуемая форма)
на 11 января 2024 г.

Полное или сокращенное фирменное наименование кредитной организации
(головной кредитной организации банковской группы)

АКЦИОНЕРНОЕ ОБЩЕСТВО «СУГА-БАНК»

Адрес (место нахождения) кредитной организации (головной кредитной организации
банковской группы)

107079, г. Москва, Орликова перулазк. 5, строение 3

Код формы по ОКУД 0408913
Квартальная (Годовая)

Раздел 1. Сведения об основных показателях деятельности кредитной организации (банковской группы)

Номер строки	Наименование показателя	Номер пояснения	Фактическая величина				на дату, отстоящую на три квартала от отчетной	на дату, отстоящую на четыре квартала от отчетной
			на отчетную дату	на дату, отстоящую на один квартал от отчетной	на дату, отстоящую на два квартала от отчетной	на дату, отстоящую на три квартала от отчетной		
1	2	3	4	5	6	7	8	
КАПИТАЛ, тыс. руб.								
1	Базовый капитал	X	2 718 897	2 540 562	2 539 800	2 371 080	2 545 466	
2	Дополнительный капитал при полном применении модели ожидаемых кредитных убытков	X						
3	Основной капитал	X	2 718 897	2 540 562	2 539 800	2 371 080	2 545 466	
4	Собственный капитал при полном применении модели ожидаемых кредитных убытков	X						
5	Собственные средства (капитал) при полном применении модели ожидаемых кредитных убытков	X	2 785 796	2 669 774	2 769 804	2 668 873	2 615 632	
АКТИВЫ, ВЗВЕШЕННЫЕ ПО УРОВНЮ РИСКА, тыс. руб.								
6	Нормативы достаточности капитала, включая:	X	2 640 562	2 559 872	2 563 861	2 025 408	1 925 551	
7	Норматив достаточности базового капитала (Н1) (Е20.1)	X	102 967	99 238	101 435	117 183	131 920	
8	Норматив достаточности основного капитала (Н2) (Е20.2)	X	102 967	99 238	101 435	117 183	191 920	
9	Норматив достаточности собственных средств (капитала) при полном применении модели ожидаемых кредитных убытков	X						
10	Норматив достаточности собственных средств (капитала) (Н1.0) (Н1.к, Н1.3, Н2.0)	X	102 262	100 994	107 031	126 665	129 764	
11	Норматив достаточности собственных средств (капитала) при полном применении модели ожидаемых кредитных убытков	X						
НАЦЕЛЫ К ЭКОНОМИЧЕСКИМ ЦЕЛЯМ (в процентах от суммы активов, в зависимости от уровня риска), процент								
12	Наблюдение за деятельностью собственников средств (капитала), всего (стр. 8 + стр. 9 + стр. 10)	X	0	0	0	2.5	2.5	
13	Наблюдение за деятельностью собственников средств (капитала), всего (стр. 8 + стр. 9 + стр. 10)	X	0	0	0	2.5	2.5	
14	Базовый капитал, доступный для направления на поддержание надбавок к нормативам достаточности собственных средств (капитала)	X	98 467	94 738	96 935	112 683	127 42	
15	Величина балансовых активов и внебалансовых требований по рискам для расчета норматива финансового рычага, тыс. руб.	X						
16	Норматив финансового рычага банка (Н1.4), банковская группа (Е20.4), процент	X						
17	Норматив финансового рычага при полном применении модели ожидаемых кредитных убытков, процент	X						
НОРМАТИВЫ РИСКОВАННОСТИ ЛИКВИДНОСТИ								
18	Чистая ликвидность, тыс. руб.	X						
19	Чистая ликвидность, %	X						
20	Норматив краткосрочной ликвидности (Н2), процент	X						
21	Норматив краткосрочной ликвидности (Н2), %	X						
22	Норматив структурной ликвидности (Н3), процент	X						
23	Норматив структурной ликвидности (Н3), %	X						
24	Норматив стабильности финансирования (Н4), %	X						
25	Норматив стабильности финансирования (Н4), %	X						
26	Норматив стабильности финансирования (Н4), %	X						
27	Норматив стабильности финансирования (Н4), %	X						
28	Норматив стабильности финансирования (Н4), %	X						
29	Норматив стабильности финансирования (Н4), %	X						
30	Норматив стабильности финансирования (Н4), %	X						
31	Норматив стабильности финансирования (Н4), %	X						
32	Норматив стабильности финансирования (Н4), %	X						
33	Норматив стабильности финансирования (Н4), %	X						
34	Норматив стабильности финансирования (Н4), %	X						
35	Норматив стабильности финансирования (Н4), %	X						
36	Норматив стабильности финансирования (Н4), %	X						
37	Норматив стабильности финансирования (Н4), %	X						
38	Норматив стабильности финансирования (Н4), %	X						
39	Норматив стабильности финансирования (Н4), %	X						
40	Норматив стабильности финансирования (Н4), %	X						
41	Норматив стабильности финансирования (Н4), %	X						
42	Норматив стабильности финансирования (Н4), %	X						
43	Норматив стабильности финансирования (Н4), %	X						
44	Норматив стабильности финансирования (Н4), %	X						
45	Норматив стабильности финансирования (Н4), %	X						
46	Норматив стабильности финансирования (Н4), %	X						
47	Норматив стабильности финансирования (Н4), %	X						
48	Норматив стабильности финансирования (Н4), %	X						
49	Норматив стабильности финансирования (Н4), %	X						
50	Норматив стабильности финансирования (Н4), %	X						

Аудиторское заключение
ОГРН 10277000528286 г. Москва, Орликова перулазк. 5, строение 3

	Нормативы, отграничивающие отделение от риска	2024		2023		2022		2021		2020		2019	
		максимальное значение за период	длительность	максимальное значение за период	длительность	максимальное значение за период	длительность	максимальное значение за период	длительность	максимальное значение за период	длительность	максимальное значение за период	длительность
21	Нормативы максимальной ликвидности ИЛ	X		X		X		X		X		X	
22	Нормативы максимальной ликвидности ИЛ	X		X		X		X		X		X	
23	Нормативы максимальной ликвидности ИЛ	X		X		X		X		X		X	
24	Нормативы максимального размера риска на одного заемщика или группу связанных заемщиков ИЛ (И21)	X		X		X		X		X		X	
25	Нормативы максимального размера совокупных кредитных рисков ИЛ (И22)	X		X		X		X		X		X	
26	Нормативы использования собственных средств (капитала) для приобретения акций (долей) других юридических лиц И2	X		X		X		X		X		X	
27	Нормативы максимального размера риска на связанное с банком лицо (группу связанных с банком лиц) И25	X		X		X		X		X		X	
28	Нормативы достаточности совокупных ресурсов центрального контрагента И28	X		X		X		X		X		X	
29	Нормативы достаточности индивидуального коллатерального обеспечения центрального контрагента И28	X		X		X		X		X		X	
30	Нормативы ликвидности центрального контрагента И28	X		X		X		X		X		X	
31	Нормативы ликвидности центрального контрагента И28	X		X		X		X		X		X	
32	Нормативы ликвидности ИЛ (И25)	X		X		X		X		X		X	
33	Нормативы ликвидности ИЛ (И25)	X		X		X		X		X		X	
34	Нормативы ликвидности ИЛ (И25)	X		X		X		X		X		X	
35	Нормативы ликвидности ИЛ (И25)	X		X		X		X		X		X	
36	Нормативы ликвидности ИЛ (И25)	X		X		X		X		X		X	
37	Нормативы ликвидности ИЛ (И25)	X		X		X		X		X		X	

Фонити
Аудиторское заключение
ОГРН 1027700058286 г. Москва

Рядовая 2. Информация о расчете норматива финансового рычага (НП-4)

Подраздел 2.1. Расчет размера балансовых активов и внебалансовых требований под риском для расчета норматива финансового рычага (НП-4)

Номер строки	Наименование показателя	Номер показателя	Сумма, тыс. руб.
1	2	3	4
1	Размер активов в соответствии с бухгалтерским балансом (справочная форма), всего	X	X
2	Поправка в части вложений в капитал кредитных, финансовых, страховых или иных организаций, отчетные данные которых включаются в консолидированную финансовую отчетность, но не включаются в расчет величины собственных средств (капитала), обязательных нормативов и размеров (лимитов) отрывных валютных позиций банковской группы	X	Непрямые для отчетности кредитной организации как организации как
3	Поправка в части будущих активов, отраженных в соответствии с правилами бухгалтерского учета, но не включаемых в расчет норматива финансового рычага	X	X
4	Поправка в части производных финансовых инструментов (ПФИ)	X	X
5	Поправка в части операций кредитования ценными бумагами	X	X
6	Поправка в части привлечения к кредитному договору условных обязательств кредитного договора	X	X
7	Поправка в части операций кредитования ценными бумагами	X	X
8	Величина балансовых активов и внебалансовых требований под риском с учетом поправок для расчета норматива финансового рычага, итого	X	X

Подраздел 2.2. Расчет норматива финансового рычага (НП-4)

Номер строки	Наименование показателя	Номер показателя	Сумма, тыс. руб.
1	2	3	4
1	Величина балансовых активов, всего	X	X
2	Увеличивающая поправка на сумму показателей, принимаемых в уменьшение величины источников основного капитала	X	X
3	Величина балансовых активов под риском с учетом поправок (разность строк 1 и 2), всего	X	X
4	Текущий кредитный риск по операциям с ПФИ (на вычетом полученной вариационной маржи и (или) с учетом неттига позиций, если применимо), всего	X	X
5	Потенциальный кредитный риск на контрагента по операциям с ПФИ, всего	X	X
6	Поправка на размер номинальной суммы предоставленного обеспечения по операциям с ПФИ, подлежащей опценению с балансу	X	непрямые
7	Увеличивающая поправка на сумму переисчисленной вариационной маржи в установленных случаях	X	X
8	Поправка в части требований банка - участника свиринга к центральному контрагенту по исполнению сделок кепингом	X	X
9	Поправка для учета кредитного риска в отношении балансового актива по выданным кредитным ПФИ	X	X
10	Увеличивающая поправка в части выданных кредитных ПФИ	X	X
11	Величина риска по ПФИ с учетом поправок, итого (сумма строк 4, 5, 9 на вычетом строк 7, 8, 10)	X	X
12	Риск по операциям кредитования ценными бумагами	X	X
13	Поправка на величину неттига денежной части (требований и обязательств) по операциям кредитования ценными бумагами	X	X
14	Величина денежного риска на контрагента по операциям кредитования ценными бумагами	X	X
15	Величина риска по валютным операциям кредитования ценными бумагами	X	X
16	Требование по операциям кредитования ценными бумагами с учетом поправок, итого (сумма строк 12, 13, 14, 15 на вычетом строк 13)	X	X
17	Риск по финансовым обязательствам кредитного характера (КРВ)	X	X
18	Номинальная величина риска по условным обязательствам кредитного характера, всего	X	X
19	Поправка в части определения коэффициента кредитного эквивалента	X	X
20	Величина риска по условным обязательствам кредитного характера с учетом поправок, итого (разность строк 17 и 18)	X	X
21	Капиталы и риски	X	X
22	Основной капитал	X	X
23	Величина балансовых активов и внебалансовых требований под риском для расчета норматива финансового рычага, всего	X	X
24	Норматив финансового рычага (НП-4), банковская группа (НП-4), процент	X	X



Раздел 3. Информация о расчете норматива краткосрочной ликвидности

Номер строки	Наименование показателя	Номер пояснения
1	2	3
ВЫСОКОКАЧЕСТВЕННЫЕ ЛИКВИДНЫЕ АКТИВЫ		
1	Высоколиквидные активы (ВЛА) с учетом дополнительных требований (активов), включенных в числитель Н26 (Н27)	X
ОЖИДАЕМЫЕ ОТТОКИ ДЕНЕЖНЫХ СРЕДСТВ		
2	Денежные средства физических лиц, всего, в том числе:	X
3	стабильные средства	X
4	нестабильные средства	X
5	Денежные средства клиентов, привлеченные без обеспечения, всего, в том числе:	X
6	операционные депозиты	X
7	депозиты, не относящиеся к операционным (прочие депозиты)	X
8	необеспеченные долговые обязательства	X
9	Денежные средства клиентов, привлеченные под обеспечение	X
10	Дополнительно ожидаемые оттоки денежных средств, всего, в том числе:	X
11	по производным финансовым инструментами и в связи с потенциальной потребностью во внесении дополнительного обеспечения	X
12	связанные с потерей фондирования по обеспеченным долговым инструментам	X
13	по обязательствам банка по неиспользованным безотзывным и условно отзывным кредитным линиям и линиям ликвидности	X
14	Дополнительно ожидаемые оттоки денежных средств по прочим договорным обязательствам	X
15	Дополнительно ожидаемые оттоки денежных средств по прочим условным обязательствам	X
16	Суммарный отток денежных средств итого (строка 2 + строка 5 + строка 9 + строка 10 + строка 14 + строка 15)	X
ОЖИДАЕМЫЕ ПРИТОКИ ДЕНЕЖНЫХ СРЕДСТВ		
17	По операциям предоставления денежных средств под обеспечение ценными бумагами, включая операции обратного репо	X
18	По договорам без нарушения контрактных сроков исполнения обязательств	X
19	Прочие притоки	X
20	Суммарный приток денежных средств, итого (строка 17 + строка 18 + строка 19)	X
СУММАРНАЯ СКОРРЕКТИРОВАННАЯ СТОИМОСТЬ		
21	ВЛА- за вычетом корректировок, рассчитанных с учетом ограничений на максимальную величину ВЛА-2Б и ВЛА-2	X
22	Чистый ожидаемый отток денежных средств	X
23	Норматив краткосрочной ликвидности банковской группы (Н26), кредитной организации (Н27), процент	X

Президент

Главный бухгалтер

Заместитель главного бухгалтера

(495) 771-74-44 (407)

"26" апреля 2024г.




AS

Смирнов Андрей Вячеславович

Степин Алексей Петрович

Карпычева Марина Вячеславовна



Дополнительная информация
к обобщенной годовой бухгалтерской (финансовой) отчетности
АО «ГУТА-БАНК» за 2023 год.

Настоящая обобщенная годовая бухгалтерская (финансовая) отчетность АО «ГУТА-БАНК» за 2023 год составлена в соответствии с Решением Совета директоров Банка России от 26.12.2023 «О требованиях к раскрытию кредитными организациями (головными кредитными организациями банковских групп) отчетности и информации в 2024 году» на основе шаблонов публикуемой отчетности, приведенных в Приложениях к Информационному письму Банка России «О требованиях к раскрытию и представлению в Банк России отчетности и информации в 2024 году» № ИН-03-23/2 от 16.01.2024, из годовой бухгалтерской (финансовой) отчетности АО «ГУТА-БАНК» за 2023 год, подготовленной в соответствии с российскими правилами составления бухгалтерской (финансовой) отчетности.

Обобщенная годовая бухгалтерская (финансовая) отчетность соответствует годовой бухгалтерской (финансовой) отчетности, подготовленной в соответствии с российскими правилами составления бухгалтерской (финансовой) отчетности, из которой была составлена, за исключением сведений, которые кредитные организации не раскрывают в годовой бухгалтерской (финансовой) отчетности, приведенных в Приложении 2 к Решению Совета директоров Банка России от 26.12.2023 «О требованиях к раскрытию кредитными организациями (головными кредитными организациями банковских групп) отчетности и информации в 2024 году».

В состав обобщенной годовой бухгалтерской (финансовой) отчетности включаются следующие формы отчетности и информация:

- 0409806 «Бухгалтерский баланс (публикуемая форма с изъятиями)» за 2023 год;
- 0409807 «Отчет о финансовых результатах (публикуемая форма с изъятиями)» за 2023 год;
- 0409808 «Отчет об уровне достаточности капитала для покрытия рисков (публикуемая форма с изъятиями)» на 1 января 2024 года;
- 0409810 «Отчет об изменениях в капитале кредитной организации (публикуемая форма с изъятиями)» на 1 января 2024 года;
- 0409813 «Сведения об обязательных нормативах, нормативе финансового рычага и нормативе краткосрочной ликвидности (публикуемая форма с изъятиями)» на 1 января 2024 года;
- дополнительная информация к обобщенной годовой бухгалтерской (финансовой) отчетности за 2023 год, составленная с учетом Информационного письма Банка России «О требованиях к раскрытию и представлению в Банк России отчетности и информации в 2024 году» № ИН-03-23/2 от 16.01.2024.

Президент

А.В.Смирнов

Главный бухгалтер

А.П.Степин

Исполнитель

Заместитель главного бухгалтера

М.В.Карпычева



26 апреля 2024 года

